



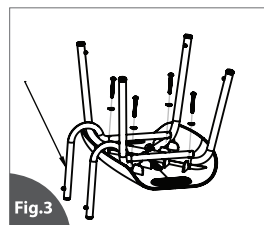
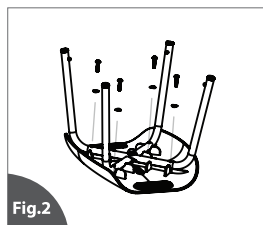
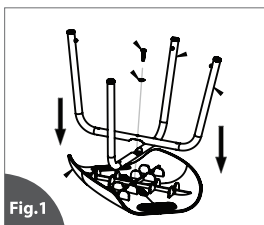
Banco para Ducha Extra ligero, Desarmable, de Aluminio con y sin Respaldo

R215 019 R215 020

Antes de hacer uso de su Banco para Ducha lea cuidadosamente este manual. Si tiene dudas acerca de su uso contacte a su Distribuidor Autorizado ReActiv quien podrá ampliar la información.

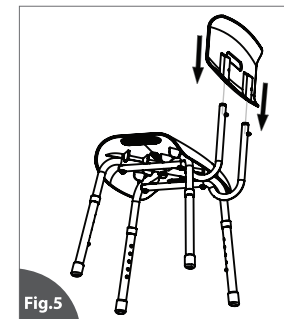
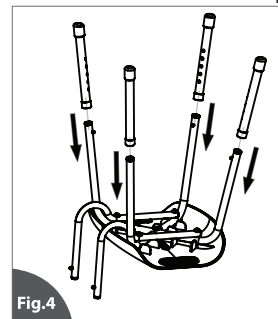
MANUAL DE INSTALACIÓN

- Una vez que ha comprobado que su Banco para Ducha está en perfecto estado remueva todo el plástico que lo protege y deséchelo.
- Coloque el asiento del banco boca a bajo en una superficie plana y fije las bases de las patas en forma de cruz al centro con un tornillo y rondana incluidos (Fig).



- Inserte los cuatro tornillos correspondientes a los orificios ubicados en cada esquina de la base de las patas (Fig 2).
- Si su Banco cuenta con respaldo (Modelo R215 220), antes de ajustar los cuatro tornillos, alinee los tubos de la base del respaldo con los orificios de la base de las patas e instale los tornillos (Fig 3).

- Inserte cada una de las patas en la base (Fig 4), presionando el botone a presión para ajustar la altura del Banco, la altura debe permitir que el Usuario se siente y levante con el menor esfuerzo posible.



- Inserte el respaldo (Modelo R215020) en su base hasta que quede fijo (Fig 5).
- Una vez concluidos estos sencillos pasos puede disfrutar de este Producto en la comodidad de su Baño.

MANTENIMIENTO

- Limpie su Banco para Ducha periódicamente con un paño húmedo y detergente suave.
- No la exponga al sol por mucho tiempo, ni utilice acidos o solventes para su limpieza.
- Revise regularmente que todas las piezas esten correctamente ensambladas.

Su Banco para Ducha Extra Ligero está garantizado por 1 año a partir de la fecha de compra original. Esta Garantía* cubre cualquier defecto de Fabricación y/o Funcionamiento, así como imperfecciones de Materiales y Mano de Obra. La Garantía NO CUBRE defectos ocasionados por Mal Uso, Abuso, Negligencia u Operación Inapropiada fuera de las Especificaciones del Producto.

*Aplican Restricciones, favor de consultar Nuestra Tabla de Garantía Limitada en nuestro sitio web: www.reactiv.com.mx